

**NOWOŚĆ!**

# SMART EASY PRO

Seria HOME



Najnowsze rozwiązania konstrukcyjne SMART oraz zaawansowane funkcje tworzą model o największych możliwościach technologicznych z całej gamy klimatyzatorów HYUNDAI. Dzięki funkcji „Intelligent Eye” działanie klimatyzatora pozwala zaoszczędzić jeszcze więcej energii. Cicha praca, jonizacja powietrza i zaawansowane filtry to zdrowie i komfort użytkowania w Twoim domu lub biurze.


## 60% szybszy montaż i konserwacja



## Energooszczędny, klasa A+++



## Funkcja „INTELLIGENT EYE”








### Funkcje urządzenia:

- |                                 |                         |                         |                           |                     |                              |                           |                           |                          |                                   |
|---------------------------------|-------------------------|-------------------------|---------------------------|---------------------|------------------------------|---------------------------|---------------------------|--------------------------|-----------------------------------|
| Sterowanie WiFi                 | Auto restart            | Auto czyszczenie        | Inteligentne odszranianie | Funkcja „Follow Me” | Start z niskim poborem prądu | Tryb czuwania 1W          | Funkcja timer             | Programowanie tygodniowe | +8°C utrzymanie temp.             |
| Tryb snu                        | Silnik DC               | Filtry o dużej gęstości | Filtr z Węglem Aktywnym   | Filtr Katalityczny  | Filtr Jonów Srebra           | 12 biegów wentylatora     | Kompatybilne z MULTI      | Klasa energetyczna       | Dwustronne odprowadzenie skroplin |
| Podłączenie dodatkowych modułów | SMART szybka instalacja | Tryb QUIET              | Cicha praca 20dB(A)       | 3D nawiew powietrza | Jonizacja Powietrza          | Funkcja „Intelligent eye” | Zestaw grzałek Arctic Kit |                          |                                   |

Dane techniczne:

Model zestawu	j. wewnętrzna j. zewnętrzna	HRP-M09SEPI HRP-M09SEPO	HRP-M12SEPI HRP-M12SEPO	HRP-M18SEPI HRP-M18SEPO	HRP-M24SEPI HRP-M24SEPO
(kW) Wydajność nominalna		2.6	3.6	5.3	7.0
(W) Wydajność (zakres)	Chłodzenie Grzanie	2725 (1318~3809) 3135 (879~4396)	3516 (1318~3956) 3956 (879~4542)	5275 (3751~6125) 5568 (2579~6769)	7033 (2110~8205) 7326 (1553~8205)
(W) Pobór mocy (zakres)	Chłodzenie Grzanie	600 (130~1200) 690 (120~1400)	880 (130~1250) 990 (120~1450)	1318 (587~1787) 1500 (943~1695)	1760 (420~3200) 1975 (300~3100)
(A) Pobór prądu	Chłodzenie Grzanie	2.66 (0.6~5.35) 3.05 (0.6~6.2)	3.9 (0.6~5.55) 4.4 (0.6~6.4)	5.73 (2.81~7.9) 6.52 (4.26~7.5)	7.7 (1.8~13.9) 10.2 (1.3~13.5)
(°C) Zakres pracy temp.	Chłodzenie Grzanie	-25~50 -30~24	-25~50 -30~24	-25~50 -30~24	-25~50 -30~24
SEER/Klasa energetyczna SCOP/Klasa energetyczna	Chłodzenie Grzanie	8.6/A+++ 4.6/A++	8.5/A+++ 4.6/A++	8.5/A+++ 4.3/A+	8.5/A+++ 4.2/A+
Jednostka wewnętrzna	(m3/h) Przepływ powietrza (H/M/L) (mm) Wymiary (D*W*G) (kg) Waga netto (dB (A)) Poziom ciśnienia akustycznego (H/M/L/Q)	530/360/280 795x295x225 10.2 37/32/21.5/20.5	560/380/290 795x295x225 10.2 40/33/22/21	685/580/400 965x319x239 12.3 41/35/23/22	1092/724/379 1140x275x370 20.0 44.5/40/33/21
Jednostka zewnętrzna	(mm) Wymiary (D*W*G) (kg) Waga netto (dB (A)) Max. poziom ciśnienia akustycznego (dB (A)) Poziom ciśn. akustycznego w trybie nocnym Typ czynnika/ilość	805x554x330 28.4 57 44 R32/690	805x554x330 28.4 57.5 44 R32/690	890x673x342 38.8 56 45 R32/1100	890x673x342 45.6 58.5 46 R32/1500
Połączenie Instalacji	(cal) Średnice rur cieczowa/gazowa (m) Maksymalna długość instalacji/przewyższenie	1/4"- 3/8" 25/10	1/4"- 3/8" 25/10	1/4"- 1/2" 30/20	3/8"- 5/8" 50/25
Połączenie Elektryczne	(V/f/Hz) Napięcie/ilość faz/częstotliwość (mm²) Przewód zasilania do j.zewnętrznej (ilość linii x przekrój) (mm²) Połączenie między jednostkami (ilość linii x przekrój)	220~240/1/50 3x1.5 5x1.5	220~240/1/50 3x1.5 5x1.5	220~240/1/50 3x1.5 5x1.5	220~240/1/50 3x2.5 5x1.5

Akcesoria:

Standard	Opcjonalne
 	  
PILOT	Moduł WiFi
Sterownik ścienny	Sterownik grupowy
	Moduł multifunkcyjny

Urządzenia klimatyzacyjne zawierają fluorowane gazy cieplarniane R32.  
W wyniku ciągłych udoskonaleń urządzeń dane techniczne mogą być zmienione bez powiadomienia.  
Zdjęcia urządzeń zastosowane zostały jedynie do celów ilustracyjnych, rzeczywisty wygląd może różnić się od prezentowanego.  
Ceny netto PLN zawarte w ofercie są cenami katalogowymi.